

Keeler Λούπες με σκελετό

ΟΔΗΓΙΕΣ ΧΡΗΣΗΣ

ΠΕΡΙΕΧΟΜΕΝΑ

1. ΕΝΔΕΙΞΕΙΣ ΧΡΗΣΗΣ	2
1.1 ΠΡΟΕΙΔΟΠΟΙΗΣΕΙΣ ΚΑΙ ΠΡΟΦΥΛΑΞΕΙΣ	2
1.2 ΑΝΤΕΝΔΕΙΞΗ	3
2. ΟΔΗΓΙΕΣ ΚΑΘΑΡΙΣΜΟΥ ΚΑΙ ΑΠΟΛΥΜΑΝΣΗΣ	4
3. ΕΓΚΑΤΑΣΤΑΣΗ ΚΑΙ ΧΡΗΣΗ ΤΗΣ ΛΟΥΠΑΣ ΜΕ ΣΚΕΛΕΤΟ	4
4. ΤΕΧΝΙΚΕΣ ΠΡΟΔΙΑΓΡΑΦΕΣ	6
5. ΑΝΤΑΛΛΑΚΤΙΚΑ ΚΑΙ ΠΑΡΕΛΚΟΜΕΝΑ.....	6
6. ΕΓΓΥΗΣΗ	6
7. ΠΛΗΡΟΦΟΡΙΕΣ ΣΥΣΚΕΥΑΣΙΑΣ ΚΑΙ ΔΙΑΘΕΣΗΣ	7

	Συμβουλευτείτε τις οδηγίες χρήσης		Σήμα γενικού κινδύνου
	Ημερομηνία κατασκευής		Conformité Européene
	Όνομα και διεύθυνση κατασκευαστή		Όριο θερμοκρασίας
	Χώρα κατασκευής		Εξουσιοδοτημένος αντιπρόσωπος στην Ευρωπαϊκή Κοινότητα
	Ανακύκλωση Αποβλήτων Ηλεκτρικού και Ηλεκτρονικού Εξοπλισμού (ΑΗΗΕ)		Αριθμός καταλόγου
	Με αυτή την όψη προς τα πάνω		Κωδικός παρτίδας
	Διατηρείτε στεγνό		Περιορισμός ατμοσφαιρικής πίεσης
	Εύθραστο		Περιορισμός υγρασίας
	Να μην χρησιμοποιείται αν η συσκευασία έχει υποστεί ζημιά		Μετάφραση

Οι λούπες με σκελετό της Keeler είναι σχεδιασμένες και κατασκευασμένες σύμφωνα με την Οδηγία 93/42/ΕΟΚ, τον Κανονισμό (ΕΕ) 2017/745 και το ISO 13485, Σύστημα διαχείρισης ποιότητας για τα ιατροτεχνολογικά προϊόντα.

Ταξινόμηση: CE: Κατηγορία I

FDA: Κατηγορία II

Απαγορεύεται η αναπαραγωγή, εν όλω ή εν μέρει, των πληροφοριών που περιέχει το παρόν εγχειρίδιο χωρίς την προηγούμενη έγγραφη έγκριση του κατασκευαστή. Στα πλαίσια της πολιτικής μας για συνεχή ανάπτυξη προϊόντων, διατηρούμε το δικαίωμα ως κατασκευαστής να κάνουμε αλλαγές στις προδιαγραφές και άλλες πληροφορίες που περιέχει το παρόν έγγραφο χωρίς προηγούμενη ειδοποίηση.

Το παρόν εγχειρίδιο χρήσης διατίθεται επίσης στις ιστοσελίδες της Keeler στο Ηνωμένο Βασίλειο και τις ΗΠΑ.

Copyright © Keeler Limited 2021. Εκδόθηκε στο Ηνωμένο Βασίλειο το 2021.

1. ΕΝΔΕΙΞΕΙΣ ΧΡΗΣΗΣ

Προβλεπόμενη χρήση / σκοπός του οργάνου

Οι λούπες και οι σκελετοί της Keeler προορίζονται για χρήση σε διάφορα κλινικά περιβάλλοντα, στα οποία συμπεριλαμβάνονται, μεταξύ άλλων, χρήστες σε οδοντιατρεία, οφθαλμολογικές κλινικές, χειρουργεία, νοσοκομεία, κτηνιατρεία, ιδιωτικά ιατρεία και χειρουργικά περιβάλλοντα και χρησιμοποιούνται από εκπαιδευμένους φοιτητές και έμπειρους επαγγελματίες.

1.1 ΠΡΟΕΙΔΟΠΟΙΗΣΕΙΣ ΚΑΙ ΠΡΟΦΥΛΑΞΕΙΣ

Σημειώνεται ότι η σωστή και ασφαλής λειτουργία των οργάνων μας είναι εγγυημένη μόνο εφόσον τα όργανα και τα παρελκόμενά τους παρέχονται αποκλειστικά από την Keeler Ltd.

Τηρείτε τις ακόλουθες προφυλάξεις για να διασφαλιστεί η ασφαλής λειτουργία της λούπας με σκελετό.



ΠΡΟΕΙΔΟΠΟΙΗΣΕΙΣ

- Σημειώνεται ότι η σωστή και ασφαλής λειτουργία των οργάνων μας είναι εγγυημένη μόνο εφόσον τα όργανα και τα παρελκόμενά τους παρέχονται αποκλειστικά από την Keeler Ltd.
- Ελέγχετε το προϊόν της Keeler για σημεία ζημιάς από τη μεταφορά / αποθήκευση πριν από τη χρήση.
- Μην χρησιμοποιείτε το προϊόν εάν έχει υποστεί ορατή ζημιά και να το επιθεωρείτε περιοδικά για σημεία βλάβης ή εσφαλμένης χρήσης.
- Η ομοσπονδιακή νομοθεσία των ΗΠΑ περιορίζει την πώληση της συσκευής αυτής από ιατρό ή κατόπιν εντολής ιατρού.
- Αυτή η συσκευή προορίζεται για χρήση μόνο από κατάλληλα εκπαιδευμένους και εξουσιοδοτημένους επαγγελματίες υγείας.
- Αυτό το προϊόν δεν θα πρέπει να βυθίζεται σε υγρά.



ΠΡΟΣΟΧΗ

- Χρησιμοποιείτε μόνο αυθεντικά, εγκεκριμένα από την Keeler ανταλλακτικά και παρελκόμενα, διαφορετικά μπορεί να υποβιβαστεί η ασφάλεια και η απόδοση της συσκευής.
- Το προϊόν έχει σχεδιαστεί να λειτουργεί με ασφάλεια σε θερμοκρασία δωματίου μεταξύ +10 °C και +35 °C.
- Να φυλάσσεται σε μέρος που δεν προσεγγίζουν παιδιά.
- Προς αποφυγή σχηματισμού συμπύκνωσης, αφήστε το όργανο να έλθει σε θερμοκρασία δωματίου πριν από τη χρήση.
- Για χρήση σε εσωτερικούς χώρους μόνο (να προστατεύεται από την υγρασία).
- Δεν υπάρχουν μέρη με δυνατότητα επισκευής από τον χρήστη στο εσωτερικό. Για περαιτέρω πληροφορίες επικοινωνήστε με τον εξουσιοδοτημένο αντιπρόσωπο σέρβις.
- Η μη πραγματοποίηση της συνιστώμενης τακτικής συντήρησης σύμφωνα με τις οδηγίες του παρόντος εγχειριδίου χρήσης μπορεί να μειώσει τη λειτουργική διάρκεια ζωής του προϊόντος.
- Στο τέλος της ζωής του προϊόντος, απορρίψτε σύμφωνα με τις τοπικές περιβαλλοντικές κατευθυντήριες οδηγίες (ΑΗΗΕ).

1.2 ΑΝΤΕΝΔΕΙΞΗ

Δεν υπάρχει κανένας περιορισμός ως προς τον πληθυσμό ασθενών που μπορεί να χρησιμοποιηθεί αυτή η συσκευή εκτός από αυτούς που περιγράφονται στις αντενδείξεις, οι οποίες αναφέρονται παρακάτω.

Οι λούπες και ο σκελετός της Keeler περιορίζουν το εύρος και το βάθος πεδίου του χρήστη, αναγκάζοντάς τον να προσαρμόζεται σε άβολες στάσεις της κεφαλής και του τραχήλου για να βλέπει καθαρά.

2. ΟΔΗΓΙΕΣ ΚΑΘΑΡΙΣΜΟΥ ΚΑΙ ΑΠΟΛΥΜΑΝΣΗΣ

Για το συγκεκριμένο όργανο θα πρέπει να χρησιμοποιείται μόνο μη αυτόματος καθαρισμός χωρίς εμβάπτιση. Να μην αποστειρώνεται σε αυτόκλειστο και να μην βυθίζεται σε υγρά καθαρισμού.


1. Σκουπίστε την εξωτερική επιφάνεια με ένα καθαρό, απορροφητικό πανί που δεν αφήνει χνούδια, το οποίο έχετε υγράνει με απιονισμένο νερό / απορρυπαντικό διάλυμα (2% απορρυπαντικό κατά όγκο) ή διάλυμα νερού / ισοπροπυλικής αλκοόλης (70% IPA κατά όγκο). Αποφύγετε τις οπτικές επιφάνειες.
2. Βεβαιωθείτε ότι δεν εισχωρεί πλεονάζον διάλυμα στο όργανο. Προσέξτε να μην βρέξετε υπερβολικά με διάλυμα το πανί.
3. Οι επιφάνειες πρέπει να στεγνώνονται προσεκτικά με το χέρι χρησιμοποιώντας ένα πανί που δεν αφήνει χνούδια.
4. Απορρίψτε με ασφάλεια τα χρησιμοποιημένα υλικά καθαρισμού.

3. ΕΓΚΑΤΑΣΤΑΣΗ ΚΑΙ ΧΡΗΣΗ ΤΗΣ ΛΟΥΠΑΣ ΜΕ ΣΚΕΛΕΤΟ

1. Συνδέστε τις λούπες στον σκελετό με το σύστημα στερέωσης με πείρους, όπως απεικονίζεται.



2. Για να συνδέσετε το προστατευτικό κάλυμμα πιάστε το στη θέση του όπως απεικονίζεται.



Προστατευτικό κάλυμμα στη σωστή θέση

3. Εάν απαιτείται, τοποθετείται ο σκελετός με τους φακούς διόρθωσης της όρασης όπως απεικονίζεται.



Προστατευτικό κάλυμμα στη σωστή θέση

4. Για να προσαρμόσετε τη γέφυρα μύτης, στρέψτε το έκκεντρο ασφάλισης στη θέση που απεικονίζεται για να απελευθερώσετε τη γέφυρα μύτης. Κατόπιν μπορείτε να σύρετε τη γέφυρα μύτης στην επιθυμητή θέση.



5. Ασφαλίστε τη γέφυρα μύτης στη θέση της περιστρέφοντας το έκκεντρο ασφάλισης στη θέση που απεικονίζεται.


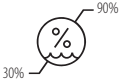
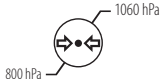





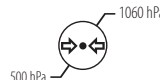


6. Για ασφαλή σύνδεση του σκελετού στην κεφαλή του χρήστη, σύρετε το κλιπ που υποδεικνύεται σε άνετη θέση



4. ΤΕΧΝΙΚΕΣ ΠΡΟΔΙΑΓΡΑΦΕΣ

Συνθήκες περιβάλλοντος:

ΧΡΗΣΗ		
		
Τράνταγμα (χωρίς συσκευασία)	10 g, διάρκεια 6 ms	
ΣΥΝΘΗΚΕΣ ΑΠΟΘΗΚΕΥΣΗΣ		
		
ΣΥΝΘΗΚΕΣ ΜΕΤΑΦΟΡΑΣ		
		
Ταλάντωση, ημιτονοειδής	10 Hz έως 500 Hz: 0,5 g	
Τράνταγμα	30 g, διάρκεια 6 ms	
Πρόσκρουση	10 g, διάρκεια 6 ms	

5. ΑΝΤΑΛΛΑΚΤΙΚΑ ΚΑΙ ΠΑΡΕΛΚΟΜΕΝΑ

Είδος	Αριθμός ανταλλακτικού
Στήριγμα κεφαλής για χειρουργικές λούπες	2199-P-7259
Ιμάντας κεφαλής	2199-P-7523
Πανί φακών υψηλής τεχνολογίας σε θήκη	2199-P-7136

6. ΕΓΓΥΗΣΗ

Δεν υπάρχουν μέρη με δυνατότητα επισκευής από τον χρήστη – κάθε διαδικασία προληπτικής συντήρησης και σέρβις πρέπει να πραγματοποιείται μόνο από εξουσιοδοτημένους αντιπροσώπους της Keeler.

Το προϊόν της Keeler έχει εγγύηση για 3 έτη και θα αντικατασταθεί ή θα επισκευαστεί χωρίς χρέωση εφόσον ισχύουν τα εξής:

- Οποιοδήποτε ελάττωμα λόγω ελαττωματικής κατασκευής.
- Το όργανο και τα παρελκόμενα έχουν χρησιμοποιηθεί σύμφωνα με αυτές τις οδηγίες.
- Η απόδειξη αγοράς συνοδεύει κάθε ισχυρισμό.

7. ΠΛΗΡΟΦΟΡΙΕΣ ΣΥΣΚΕΥΑΣΙΑΣ ΚΑΙ ΔΙΑΘΕΣΗΣ

Διάθεση παλαιού ηλεκτρικού και ηλεκτρονικού εξοπλισμού



Αυτό το σύμβολο στο προϊόν ή τη συσκευασία του και τις οδηγίες υποδεικνύει ότι το προϊόν δεν πρέπει να αντιμετωπίζεται ως οικιακό απόβλητο.

Για μείωση των περιβαλλοντικών επιπτώσεων των ΑΗΗΕ (Απόβλητα Ηλεκτρικού και Ηλεκτρονικού Εξοπλισμού) και ελαχιστοποίηση του όγκου των ΑΗΗΕ που καταλήγουν σε χώρους υγειονομικής ταφής, συστήνουμε στο τέλος της ζωής του προϊόντος, ο συγκεκριμένος εξοπλισμός να ανακυκλωθεί και να επαναχρησιμοποιηθεί.

Για περισσότερες πληροφορίες σχετικά με τη συλλογή, επαναχρησιμοποίηση και ανακύκλωση μπορείτε να επικοινωνήσετε με το τμήμα B2B Compliance στο 01691 676124 (+44 1691 676124). (Ηνωμένο Βασίλειο μόνο).

Κάθε σοβαρό περιστατικό που έχει συμβεί σε σχέση με τη συσκευή πρέπει να αναφέρεται στον κατασκευαστή και την αρμόδια αρχή του κράτους μέλους.

Επικοινωνία



Κατασκευαστής

Keeler Limited
Clewer Hill Road



Windsor
Berkshire
SL4 4AA Ηνωμένο Βασίλειο

Τηλεφωνική γραμμή χωρίς χρέωση 0800 521251

Τηλ. +44 (0) 1753 857177

Φαξ +44 (0) 1753 827145

Γραφείο Πωλήσεων ΗΠΑ

Keeler USA
3222 Phoenixville Pike
Building #50
Malvern, PA 19355 ΗΠΑ

Τηλεφωνική γραμμή χωρίς χρέωση

1 800 523 5620

Τηλ. 1 610 353 4350

Φαξ 1 610 353 7814

Γραφείο Κίνας

Halma China Group
名称: 沃迈 (上海) 机电有限公司
地址: 上海市闵行区金都路1165弄
123号23幢一号厂房三层B座
电话: 021-6151 9025

Γραφείο Ινδίας

Keeler India
Halma India Pvt. Ltd.
Plot No. A0147, Road No. 24
Wagle Industrial Estate
Thane West – 400604, Maharashtra
INDIA

Τηλ. +91 22 4124 8001



Visiometrics, S. L., Vinyals, 131
08221 Terrassa, Ispania

EP59-19025 Έκδοση Γ

Ημερομηνία έκδοσης 12/05/2021

Keeler
– A world without vision loss –